

～胸腔鏡下肺部分切除術入院治療計画書～






様

病名

説明日 年 月 日

医師

看護師

月/日	入院日～手術前日まで	手術前日	(前) 手術当日 (後)	1日目	2日目～4日目	退院日
治療・処置	<ul style="list-style-type: none"> 手術までに、術前・術後の注射や点滴、その他の治療について説明致します。 腕にネームバンドをつけます。 		<ul style="list-style-type: none"> 弾力性ストッキングをはいて手術着に着替えて頂きます。 手術の30分前に歩いて手術室に入ります。 	<ul style="list-style-type: none"> 手術後、全身状態の観察を行うため、血圧・体温などを測定します。 手術後、酸素を吸入して頂きます。胸に心電図モニター、足にマッサージ器を装着させて頂きます。 胸に入っている管を持続吸引します。 	<ul style="list-style-type: none"> 胸に入っている管を持続吸引します。 足のマッサージ器を外させて頂きます。 	
点滴・薬検査	<ul style="list-style-type: none"> 今まで飲まれていたお薬があれば渡して下さい。 		<ul style="list-style-type: none"> 9時から点滴を開始します。 	<ul style="list-style-type: none"> 点滴を行います。 手術開始時と手術終了後部屋に戻ってから6時間後に抗生物質の点滴を行います。 	<ul style="list-style-type: none"> 抗生物質の点滴があります。朝・夕 (/ まで) 	
食事	<ul style="list-style-type: none"> 特に制限はありません。 	<ul style="list-style-type: none"> 夕食後から絶食になります。 	<ul style="list-style-type: none"> 0時から絶飲食となります。 	<ul style="list-style-type: none"> 手術後3時間よりうがいができます。 	<ul style="list-style-type: none"> 朝から水分可となります。 昼から食事がはじまります。 	
活動	<ul style="list-style-type: none"> 胸に管が入っておりますので、ベッドから離れる際には看護師にお知らせ下さい。(吸引器の使用法の説明を致します) 		<ul style="list-style-type: none"> 手術の後は翌朝までベットの上で安静にさせて頂きます。 	<ul style="list-style-type: none"> 制限はありません。 吸引器の使用法の説明を致します。 看護師と一緒に歩行して頂きます。 		
清潔	<ul style="list-style-type: none"> シャワーに入ります。 管が入っている場合は体を拭かせて頂きます。髪も洗います。 			<ul style="list-style-type: none"> 身体を拭きます。 	<ul style="list-style-type: none"> 胸の管を抜いた場合は防水テープを貼りシャワーに入れます。 	
排泄			<ul style="list-style-type: none"> 麻酔導入後に尿管を入れます。 	<ul style="list-style-type: none"> 朝に尿管を抜きます。 		
説明	<ul style="list-style-type: none"> 入院生活、病棟の構造、検査・手術の説明等を行います。 病衣の貸し出しが必要なときは、貸し出し用紙に記入して看護師にお渡し下さい。 入院誓約書を提出して頂きます。 医師が手術の説明をします。 		<ul style="list-style-type: none"> 医師から手術の結果の説明があります。 痛みは我慢せずにお知らせ下さい。 	<ul style="list-style-type: none"> 薬剤師より服用している内服の説明を行います。 手術後3～5日目に退院となります。退院が近づきましたら退院後に気をつけて頂きたい事や、外来通院の説明を行います。 		<ul style="list-style-type: none"> 医療費概算・・・一般3割 約41万円(食事代を含む) 高齢者3割(前期・後期) 約10万円(食事代を含む) 高齢者1割(前期・後期) 約6万円(食事代を含む) 
総合的な機能評価	<p>* 但し、手術における使用器材等によっても費用が大幅に変わることもございますので予めご了承下さい。</p>					

状況により予定を変更する場合があります。ご不明な点がございましたら、ご遠慮なくスタッフまでお尋ね下さい。

患者氏名

様

同席者氏名

様