

内シャント造設術入院治療計画書(Wルーメン留置用)

主治医 _____

担当看護師 _____




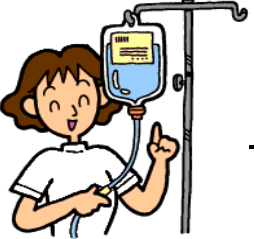
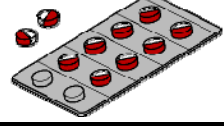
説明日 年 月 日

氏名 _____ 様

病名 _____

入院日 月 日

手術日 月 日 時 分～

項目	入院当日 月 日(曜日)	2日目 術前 月 日(曜日)	2日目 術後	3日目 月 日(曜日)
安静度	足の付け根に管が入ってる場合はベッド上安静となります。 トイレ歩行などは医師・看護師から説明いたします。		手術直後はベッド上にて安静にしてください。 トイレなどは看護師にお伝え下さい。	足の付け根に管が入ってる場合はベッド上安静となります。歩行などについては医師・看護師からお伝えいたします。
栄養と食事	治療食を取っていただきます。	栄養士よりお食事についての説明を行います。 ご家族の都合をお伺いし、栄養指導日を決定します。		退院の際には食事記録表をお渡しします。 退院後3日間の食事内容を記入して次回外来時に持参して下さい。
清潔				身体を拭きます。
検査	採血をします。 血圧・体温・脈拍を測定します。	血圧・体温・脈拍を測定します。	シャントの音を聞き創部を観察をします。 血圧・体温・脈拍を測定します。	血圧・体温・脈拍を測定します。 
処置	管がつまらない様処置を行います。 血液透析を受けておられる方は透析日が変更になることがあります。		患部の安静を保つ為副木をあてます。	患部のガーゼを交換します。 副木を取ります。
薬剤	今まで飲んでいたお薬があれば申し出て下さい。 薬の自己管理の出来る方は薬剤師より説明があります。	手術中に抗生物質の点滴を行います。 	痛いときは痛み止めを出します。 遠慮なく申し出て下さい。	血液の流れを良くするお薬を飲んでいただく場合があります。 
指導と教育	入院時オリエンテーション 手術時オリエンテーション シャントを作る手からの採血・血圧測定は禁止です。		シャント管理について説明させていただきます。 患者様の都合に合わせさせていただきます。 次の日になることもあります。	シャント管理について説明させていただきます。 シャントの具合を見ながら足の付け根の管を抜きます。 (2週間くらいかかることもあります。)
総合的な機能評価				

状況により予定を変更する場合があります。ご不明な点がございましたら、ご遠慮なくスタッフまでお尋ね下さい。

入院費用概算

一般3割負担の方・・・約9万円 前期・後期高齢者3割負担の方・・・約9万円 前期・後期高齢者1割負担の方・・・約3万円

上記は入院中の治療費(食事代含む)のみで個室代、病衣などは含まれません。

患者氏名 _____

同席者氏名 _____