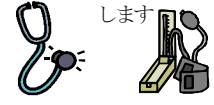





～大腸切除術入院治療計画書～

様

病名

		医師		看護師		説明日		年	月	日
月/日	入院日～手術前日まで	手術前日	(前) 手術当日 (後)		1日目	2日目	3日目			
治療・処置	<ul style="list-style-type: none"> 手術までに、術前・後の注射や点滴、その他の治療について説明します。 腕に名札をつけます。 	<ul style="list-style-type: none"> おへそのそうじをします。 	<ul style="list-style-type: none"> 朝に浣腸を行います。 手術着に着替えます。 ストッキングをはきます。 血圧、体温を測定します。 	<ul style="list-style-type: none"> 手術の後、全身状態の観察を行うため、血圧・体温などを測定します。 酸素マスクを装着します。 心電図モニターを装着します。 	<ul style="list-style-type: none"> 回診でお腹を診ます。 8時から、経鼻酸素に変えます。 14時に、酸素を外します。 心電図を10時に外します。(状況により延長することもあります) 尿の管を抜きます。 	<ul style="list-style-type: none"> 回診でお腹を診ます。 	<ul style="list-style-type: none"> ガーゼを外します。 手術の傷跡には、皮膚保護スプレーを噴霧します。 			
点滴・薬検査	<ul style="list-style-type: none"> 今まで飲まれていたお薬があれば提出して下さい。 	<ul style="list-style-type: none"> 10時から点滴を開始します。 15時に水薬の下剤を飲んで頂きます。 お休み前に下剤を飲んで頂きます。 不眠時、眠剤を飲んで頂きます。 		<ul style="list-style-type: none"> 点滴を行います。 抗生物質の点滴を行います。 	<ul style="list-style-type: none"> 抗生物質の点滴を行います。 	<ul style="list-style-type: none"> 抗生物質の点滴を行います。 	<ul style="list-style-type: none"> 内服が開始になります。 			
食事	<ul style="list-style-type: none"> 特に制限はありません。() 	<ul style="list-style-type: none"> 食事は流動食です。 21時からは絶食です。 	<ul style="list-style-type: none"> 7時から絶食です。 			<ul style="list-style-type: none"> 水分可 	<ul style="list-style-type: none"> 流動食 	<ul style="list-style-type: none"> 3分粥 		
活動	<ul style="list-style-type: none"> 特に制限はありません。 呼吸訓練をしていただきます。 			<ul style="list-style-type: none"> 手術の後はベット上で安静にさせていただきます。 血栓予防のため、足のマッサージ器具をつけます。 	<ul style="list-style-type: none"> 徐々に体を動かしていきます。 1日目より歩行可です。 呼吸訓練を思い出して、深呼吸しましょう。 痰があるときは、小さな咳をして出しましょう。 					
清潔	<ul style="list-style-type: none"> シャワーに入ってください。 爪は切ってもらい、マニキュアはとってもらいます。 				<ul style="list-style-type: none"> 体を拭きます。 				<ul style="list-style-type: none"> シャワー 	
排泄			<ul style="list-style-type: none"> 朝に浣腸を行います。 便が出たらお知らせ下さい。 	<ul style="list-style-type: none"> 麻酔がかかった後に尿の管を入れます。 						
説明	<ul style="list-style-type: none"> 入院生活、病棟の構造、検査・手術の説明等を行ないます。 病衣の貸し出しが必要なときは、貸し出し用紙に記入して看護師にお渡し下さい。 入院誓約書を提出していただきます。 医師から手術の説明があります。 腹帯を準備して下さい。(2～3枚) 		<ul style="list-style-type: none"> 医師から御家族へ手術の結果の説明があります。 痛みは我慢せずにお知らせ下さい。 	<ul style="list-style-type: none"> 3日目前後に薬剤師が、服用している内服の説明を行います。 						
機能評価	<p>医療費概算・・・ 一般3割負担 約37万円(食事代を含む) 前期・後期高齢者3割負担 約10万円(食事代を含む) 前期・後期高齢者1割負担 約6万円(食事代を含む)</p> <p>* 但し、手術における使用器材保険種別等によって費用が大幅に変わることもございますので、ご了承下さい。</p>									

状況により予定を変更する場合があります。ご不明な点がございましたら、ご遠慮なくスタッフまでお尋ね下さい。

患者氏名

同席者氏名

～大腸切除術入院治療計画書～


様

病名

医師

看護師

説明日 年 月 日

月/日	5日目	6日目～7日目	8日目	9日目
治療・処置	<ul style="list-style-type: none"> •お腹に入っている管を抜いて、ガーゼを交換します。 	<ul style="list-style-type: none"> •必要があれば、ガーゼを交換します。 		<ul style="list-style-type: none"> •退院
点滴・薬検査	<ul style="list-style-type: none"> •内服があります。 			
食事	<ul style="list-style-type: none"> •5分粥 	<ul style="list-style-type: none"> •全粥 •栄養士が伺います。 	<ul style="list-style-type: none"> •常食 	
活動	<ul style="list-style-type: none"> •特に制限はありません。 			
清潔	<ul style="list-style-type: none"> •シャワーに入ります (管を抜いた後) 			
排泄				
説明	<ul style="list-style-type: none"> •6日目に、これからの食事について栄養士から説明があります。 •手術後9日目に退院となります。退院が近づきましたら退院後に気をつけたいことや、外来通院の説明を行います。 			
総合的な評価				

状況により予定を変更する場合があります。ご不明な点ございましたら、ご遠慮なくスタッフまでお尋ね下さい。