














肘頭骨骨折手術 経過表No.1 氏名()

主治医() 担当看護師()

目標			
1. 入院・治療・手術に対する理解と受け入れができる			
2. 安定した全身状態で手術に臨むことができる			
3. 麻酔の覚醒が良好である			
	手術前日	手術前	手術後
検査	採血、レントゲン  		
処置	主治医より手術について説明があります 看護師が必要物品や術後の説明 手術室の看護師より説明があります 	手術衣に着替えます	手術後酸素吸入します 創部に排液チューブが入る 場合があります 手術室でレントゲンを撮ります
薬・点滴	胃薬を飲みます(前日21時頃) 眠れないときは睡眠剤の内服も可能です	胃薬を飲みます(朝7時) 点滴をします(10時頃) 抗生剤点滴(術前)	痛み止めを飲みます  (夕食後) 抗生剤点滴(術後)
活動	歩行可能です		麻酔の覚め具合により 歩行可能です
排泄	トイレ歩行可能です		尿道に管が入ります (状況により抜去可能) ベッド上で便器使用します
清潔	ベッド上で体を拭きます 痛みがなければ入浴できます。 		
食事	年齢、治療に応じた食事です 手術前日22時以降絶食となります 飲水は()時まで可能です。	絶飲食です 	手術後夕食から開始します (時間により変更あり)
その他	入院までに飲まれている薬があれば 提出して下さい 手術同意書、輸血同意書、その他書類 は記入してナースステーションまで提出 して下さい <準備するもの> バスタオル1枚・T字帯1枚・三角巾1枚		医師より家族の方へ手術の 説明があります 御家族の方は2階手術室前、 又は病室でお待ち下さい

* 状況により予定が異なることもあります。ご質問があれば医師、看護師にお尋ね下さい。

肘頭骨骨折手術 経過表No.2

目標				
1. 疼痛のコントロールができる 2. 良肢位の保持ができる 3. 合併症を起こさない 4. 創部に問題がない				
	術後1日目	術後3日目	術後5日目	術後7日目
検査	採血(朝6時頃) 	採血(朝6時頃) レントゲン 		採血(朝6時頃) レントゲン 
処置	ギプス固定			ギプスを半分にします 
薬・点滴	抗生剤点滴(朝・夕) 鎮痛剤を飲みます 	4日間		
活動	歩行可能です 必ず三角巾で固定してください リハビリにて指肘肩を動かす訓練をします。 		リハビリセンターでリハビリを行います	
排泄	尿管が入ってます (状況により抜去可能) 痛みに応じてトイレ歩行可能です。			
清潔	看護師が体を拭き、着替えをします(痛みに応じて入浴できます) 洗髪は適宜行います			
食事	年齢、治療に応じた食事			
その他	入院費概算 約11万円 (3割負担)			