














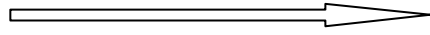





大腿骨転子部・大腿骨頸部骨折経過表No.1 氏名()

主治医() 担当看護師()

| 目標 | | | |
|----------------------------|---|--|---|
| 1. 入院・治療・手術に対する理解と受け入れができる | | | |
| 2. 安定した全身状態で手術に臨むことができる | | | |
| 3. 麻酔の覚醒が良好である | | | |
| | 手術前日 | 手術前 | 手術後 |
| 検査 | 採血、レントゲン   | | |
| 処置 | 浣腸をします (前日、又は当日の朝9時頃) 主治医より手術について説明があります 看護師が必要物品や術後の説明 麻酔科医師より麻酔の説明があります 手術室の看護師より説明があります 手首又は足首にネームバンドをつけます | 手術衣に着替えます  | 手術後酸素吸入します 創部に排液チューブが入る場合があります 手術室でレントゲンを撮ります |
| 薬・点滴 | 手術2日前に下剤を飲みます 胃薬を飲みます(前日) 不眠時は睡眠剤の内服も可能です 薬剤師が内服薬について説明をします | 胃薬を飲みます(朝7時) 点滴をします(10時頃) 抗生剤点滴(術前) | 痛み止めを飲みます (夕食後)  抗生剤点滴(術後) |
| 活動 | ベッド上安静です 痛みのない範囲でベッドを起こします ベッド上でリハビリをします |  | 看護師の介助で横向き可能です 患肢は安楽枕で挙上します 痛みのない程度でベッドアップは可能です |
| 排泄 | ベッド上便器、尿器使用 痛みの程度により尿管が入る事もあります 必要時はオムツ使用をします | | 尿道に管が入ります (状況により抜去可能) ベッド上で便器使用します |
| 清潔 | ベッド上で清拭、洗髪、爪きり  | | |
| 食事 | 年齢、治療に応じた食事です 手術前日22時以降絶飲食となります  | 絶飲食です | 手術後夕食から開始します (時間により変更あり) |
| その他 | 入院までに飲まれている薬があれば提出して下さい 手術同意書、輸血同意書、その他書類は記入してナースステーションまで提出して下さい <準備するもの> バスタオル1枚・T字帯1枚 | | 医師より家族の方へ手術の説明があります 御家族の方は2階手術室前、又は病室でお待ち下さい |

* 状況により予定が異なることもあります。ご質問があれば医師、看護師にお尋ね下さい。

大腿骨転子部・大腿骨頸部骨折経過表No.2

| 目標 | | | | |
|--|--|---|--|--|
| 1. 疼痛のコントロールができる 2. 良肢位の保持ができる 3. 合併症を起こさない 4. 創部に問題がない | | | | |
| | 術後1日目 | 術後3日目 | 術後5日目 | 術後7日目 |
| 検査 | 採血  | 採血 | | 採血 レントゲン  |
| 処置 | | | | |
| 薬・点滴 | 抗生剤点滴(朝・夕) 鎮痛剤を飲みます  | 3日間   |  | |
| 活動 | 車椅子で座れます。 ベッド上でリハビリをします(下肢筋力低下予防のため) 車椅子に介助で座れます  リハビリセンターでリハビリを行います   | | | |
| 排泄 | 尿管が入ってます (状況により抜去可能) 尿管カテーテル抜去後は 便器使用又は介助で車椅子を使用してトイレも可能です (状況によりベッド横でポータブルトイレを使用することもあります) | | | |
| 清潔 | 看護師が体を拭き、着替えをします 拭ける部分は自分でしましょう  洗髪は適宜行います  | | | |
| 食事 | 年齢、治療に応じた食事  | | | |
| その他 | | | | |

大腿骨転子部・大腿骨頸部骨折経過表No.3

| | | | |
|-------------|---|--------------|-----------------|
| 目標 | 1. リハビリの進行が理解でき意欲的に行うことができる 2. 活動範囲が広がり日常生活が安全に送れる 3. 退院後の生活について理解することができる | | |
| | 術後2週目 | 術後3週目 | 術後4週目～退院 |
| 検査 | 必要に応じて採血・レントゲン | | |
| 処置 | 必要に応じて採血・レントゲン 10日目頃抜糸をします | | |
| 薬・点滴 | 痛みに応じて鎮痛剤を飲みます | | |
| 活動 | リハビリセンターでリハビリを行います 松葉杖や歩行器を使用して歩行練習をします ※ただし骨折の状態により変更もあります | | |
| 排泄 | トイレで排泄ができます (理学療法士・看護師が連絡します) | | |
| 清潔 | 抜糸後医師の許可でシャワー入浴可能です 看護婦が介助します シャワー入浴可能です 洗髪はシャワー時又は洗髪台を利用 男性(月・木)女性(火・土) | | |
| 食事 | 年齢、治療に応じた食事 入院中の食事について | | |
| その他 | 3～4週にリハビリを目的とした病棟(6L)に移動する場合があります 医師より退院許可が出たら 看護師より退院に向けての説明をします 費用の概算:人工骨頭挿入術 約75万円 その他の観血的骨接合術 約48万円 | | |