

























目標	手術、麻酔について理解できている 心身ともに安定した状態である	
病日	入院から手術前日まで	手術当日（術前）
検査	採血、レントゲン 	
処置	主治医より手術の説明があります 看護師より経過について説明します 手首、又は足首にネームバンドをつけます 	浣腸をします 手術衣に着替えます
薬・点滴	手術2日前の寝る前に下剤を飲みます 手術前日の寝る前に胃薬を飲みます 眠れないときは睡眠薬の服用が可能です 薬剤師より内服薬の説明があります 	朝7時に胃薬を飲みます 点滴をします 
活動	制限はありません	
排泄	制限はありません	
清潔	制限はありません 前日はシャワー、入浴してください	
食事	年齢、治療に応じた食事ができます 手術前日は22時以降は絶飲食になります	絶飲食 
その他	入院までに飲んでた薬があれば提出してください 手術誓約書、輸血同意書、その他書類は記入して看護婦に渡してください 準備するもの： タオル2枚 バスタオル1枚 T字帯1枚 ATストッキング1本 (さくら薬局で売っています)	医師より、手術後家族の方に説明があります 手術中は御家族の方は2階手術室前または病室でお待ち下さい

※状況により予定が異なることもあります。ご質問があれば医師、看護婦にお尋ね下さい。







人工股関節経過表 NO. 2

目標	合併症がなく経過する 痛みがコントロールできる			
病日	手術当日（術後）	術後1日目	術後2日目	術後3日目
検査	手術室でレントゲンをとります	朝6時頃採血 		朝6時頃採血
処置	<p>酸素吸入をします（ 時間）</p> <p>創部に排液チューブが入ります  チューブを抜きます</p> <p>背中に麻酔のチューブが入ります  チューブを抜きます</p> <p>手術した方の足は枕で挙上します </p> <p>ストッキングを装着します（2週間） </p> <p>両足に血栓予防のために機械を装着します（2週間） </p>			
薬・点滴	点滴が続きます 夕食後より痛み止めの薬を飲みます 輸血をする場合があります（自己血を含め）	朝と夕に抗生剤の点滴をします  （術後3日間） 		
活動	ベッド上で安静にします 看護婦の介助で横向きや、ベッドアップが可能です 	ベッド上でリハビリをします 介助で車椅子に座れます  ※横を向いて寝る時には足の間に枕を挟みます 看護婦が必ず介助で行います		
排泄	尿管が挿入されます  管を抜きます ベッド上または介助で車椅子使用してトイレで排泄できます			
清潔	看護婦が身体を拭き着替えをします 拭ける部分は自分でしましょう 洗髪は適宜行います			
食事	手術室から帰室3時間後に水分が摂取できます その後夕食が食べられます	年齢、治療に応じた食事ができます		
その他	退院後の生活について在宅支援センターに相談窓口があります			

人工股関節経過表NO. 3

目標	身体の移動が安全にできる 創部に異常がない			
病日	術後4日目	術後5日目	術後7日目	～術後10日目
検査			朝6時頃採血 レントゲン	
処置				抜糸します 
薬・点滴	朝と夕に抗生剤の点滴をします ⇔ 痛み止めの薬を飲みます 			
活動	車椅子に介助で乗れます (指先が床に少し触れる位ならかまいませんが 体重をかけることはできません)  ベッド上でリハビリをします リハビリセンターでリハビリを行います ※横を向いて寝る時には足の上に枕を挟みます 看護婦が必ず介助で行います			
排泄	介助で車椅子を使用し、トイレで排泄できます (状況によりベッド横でポータブルトイレを使用することもあります)			
清潔	看護婦が身体を拭き着替えをします 拭ける部分は自分でしましょう 洗髪は適宜行います		抜糸後、医師の許可 でシャワー可能となります 看護婦が介助します	
食事	年齢、治療に応じた食事ができます 		※入院中の食事について 栄養士が御説明いたします	
その他	 退院後の生活について在宅支援センター(ベッドやトイレなど)の相談窓口があります			

人工股関節経過表 NO. 4

目標	安全に日常生活が送れるようになる リハビリの進行を理解し、意欲的に行える 退院後の生活について理解できる					
病日	術後3週目	術後4週目	術後5週目	術後6週目	術後7週目～退院	
検査	必要に応じて採血、レントゲンをとります					
処置						
薬・点滴	痛みに応じて痛み止めの薬を飲みます 					
活動	() () () () () リハビリセンターでリハビリを行います  主治医、理学療法士の指示のもとで 松葉杖を使用した部分荷重の訓練が始まります   					
排泄	トイレで排泄できます					
清潔	シャワー、入浴できます 洗髪はシャワーの際、または洗髪台を使用 男性（月・水・金） 女性（火・木・土） 					
食事	年齢、治療に応じた食事ができます					
その他	在宅支援センターへの相談希望があれば 御伺いします 医師より退院許可がでたら看護婦が退院に 向けての説明をします 入院費概算 約75万円（3割負担）					