




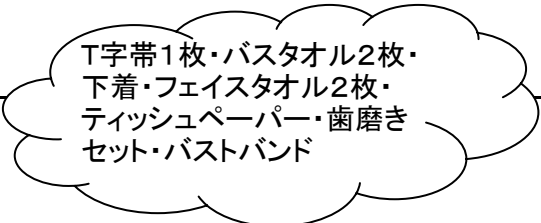




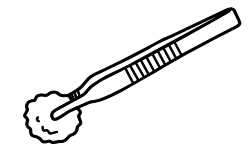













肺葉切除術経過表1

日時	月 日 ~ 月 日	月 日(術前)
経過	入院から手術前日まで	手術当日
目標	①手術・麻酔につい理解できている ②必要な検査が終了している ③手術後の経過が理解できている	
困っている事 望む事	不安や疑問を教えてください 睡眠状況を教えてください ★医師や看護師などが伺った時に、言い忘れや聞き忘れがないように またご自分の健康状態の把握欄としてお使いください	
 治療計画	<ul style="list-style-type: none"> ・吸入を2回／日行います(*) ・トリフロー(*)の訓練を行います ・麻酔医からの説明があります(／) ・手術前日の寝る前に軽い眠剤と、下剤を飲んで下さい 	<ul style="list-style-type: none"> ・7時30頃に浣腸をします 
 看護計画	<ul style="list-style-type: none"> ・入院・病棟オリエンテーションを行います ・経過表の説明をいたします ・左手首に氏名バンド装着をします ・手術前日にわきの下の除毛をします その後シャワーを浴びて下さい 	<ul style="list-style-type: none"> ・洗面・髭剃りをしてください ・9時前に手術着をお持ちします ・義歯・装飾品(指輪・時計等)、メガネ・コンタクトレンズ、下着 をはずしてください
 熱 脈 血圧など	10時ごろ測定してください	 T字帯1枚・バスタオル2枚・ 下着・フェイスタオル2枚・ ティッシュペーパー・歯磨き セット・バストバンド
朝 食事 屋 夕	全体の何割くらい食べられましたか? 普通食	
排便状況を教えてください	日の21時以降より手術まで絶食です★水分摂取は22時までできま	
 その他	薬剤師による服薬説明があります 持参薬を見せてください 各書類を看護師に提出してください <div style="border: 1px solid black; padding: 5px; display: inline-block;"> 手術同意書・入院申込書・ 病衣申込書・輸血の同意書 </div>	▼ご家族の方は2階の待合コーナーでお待ち下さい 手術時間は約4~5時間です 前日までに上記のものをご用意してください

肺葉切除術経過表2

日時	月 日 ~ 月 日			
経過	手術直後から		4日目頃迄	
目標	①創部・胸の管からの出血が少量である ②血圧などが安定している ③痛みのコントロールが出来る ④自分で排痰ができる		①血圧などが安定している ②酸素濃度が95%以上である ③胸の管が抜去できる ④痛みのコントロールができ日常生活が可能である ⑤創部からの出血がない	
困っている事 望む事	痛みの程度程はどうですか？ 			
治療計画 	<ul style="list-style-type: none"> ・血圧測定など観察します ・酸素吸入をします → 酸素吸入がなくても呼吸が苦しくなくなるまで ・翌日の昼ごろまで持続の点滴があります ・胸の管・尿管・背中に痛み止めの管が入ってきます ★胸の管 → 排液量が落ち着き、肺から空気がもれなくなったら抜きます ★尿管 → 離床状況に応じて抜きます ★背中の痛み止めの管 → 痛みの具合で追加をします。痛みが落ち着けば抜きます ・朝と夕方に抗生物質の点滴をします ・朝と夕方に吸入をします → 術後6日目まで(/) ・7時ごろ採血をします (/ . / . / . /) ・翌日はベッド上でレントゲン撮影・その後は毎日車椅子にて、歩行できれば歩いてレントゲン室まで行きます ・胸の管が入っているところの消毒を行います  			
看護計画 	<ul style="list-style-type: none"> ・胸の管が抜けたらシャワー浴が出来ます ・痰を出す必要があります(*) ・状態に応じて元の部屋に戻ります 			
熱 脈 血圧など 				
朝 食事 昼 夕	手術後6時間後より氷片の摂取が可能です 翌朝より食事がはじまります 制限はありません、ご希望にあわせてます			
排便状況を教えてください				

肺葉切除術経過表3

日時	/	/	/	/	/	/
経過	5日目から退院まで					
目標	①創感染がない ②発熱がない ③レントゲンに異常がない ④酸素吸入を使用せずに日常生活ができる ⑤食事が摂取できる					
困っている事 望む事						
治療計画						
看護計画		活動制限はありません 外出・外泊はご相談ください				
熱 脈 血圧など						
朝 食事 昼 夕						
排便状況を教えてください						
その他	▼入院費概要です。参考にしてください。 国民保険(3割負担)約54万円 老人保健、約8万円					

状態に応じ予定と異なることがあります。ご質問があればお尋ね下さい。 医仁会武田総合病院3L病棟担当医師・看護師